

Precios e ingresos de hacienda  
Semana 14 | 3 al 5 de abril de 2023

El presente informe hace referencia a los precios de comercialización e ingreso de hacienda para las categorías bovinas con destino a faena. Abarca los datos informados en el sitio web del Mercado Agroganadero de Cañuelas (MAG) y las liquidaciones ingresadas al SIO Carnes hasta el 5 de Abril. En contraste con el procesamiento de datos que suele hacerse los días viernes, esta semana los datos del SIO fueron procesados el lunes 10/04, derivando en una mayor cantidad de registros que lo habitual para la semana que transcurrió. La semana 14 contó con dos días feriados que comprendieron dos días de operaciones habituales en el MAG; y tres días de operaciones en el SIO. Los precios están expresados en \$/Kilo vivo.

## Síntesis

**Precios con mayoría de aumentos tanto en el SIO Carnes como en el MAG.** Esta semana registra mayormente alza de precios en el MAG, contrario a los descensos de casi todas las categorías observados en la semana anterior. Por su parte, en el SIO se dieron subas de precios en la mayoría de las categorías esta semana, al igual que la semana previa. En los dos mercados bajo análisis, fue la categoría **Novillo** la única que mostró descenso de precio.

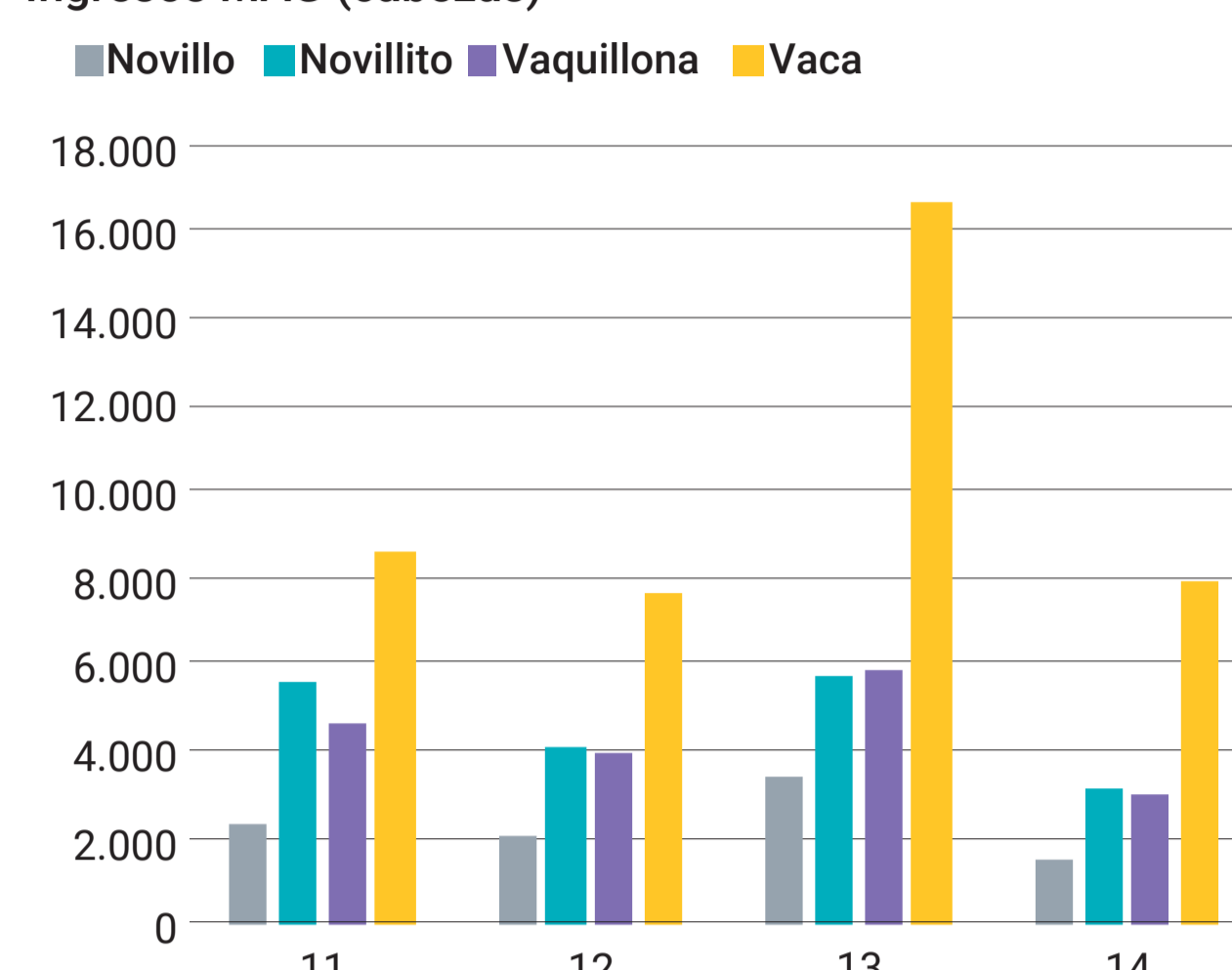
**Ingreso de Cabezas con descensos tanto en el SIO como en el MAG, siendo más pronunciados en este último mercado.** El feriado de Semana Santa causó bajas en la comercialización por menores días de actividad. En el MAG los ingresos totales disminuyeron contrarrestando la tónica de la semana previa; mientras que en el SIO la comercialización disminuye luego de cuatro semanas seguidas en alza. En ambos mercados, fue la categoría **Novillo** la que marcó el mayor descenso esta semana.

## Evolución del ingreso de hacienda y precios promedio

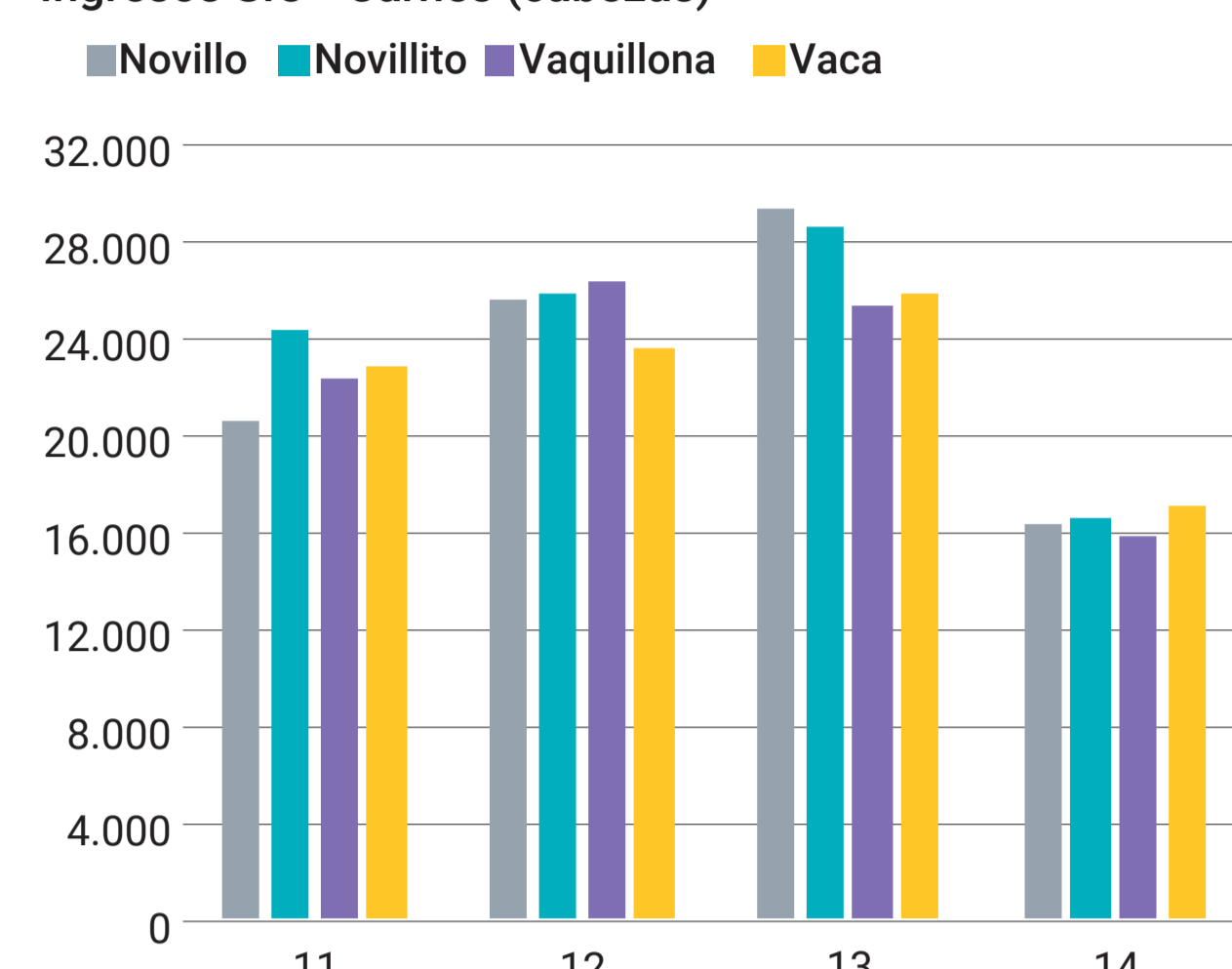
Mercados agropecuarios Monitor semanal Mercado de Hacienda								
Semana 14	Mercado Agroganadero de Cañuelas (MAG)				SIO Carnes			
	Ingresos		Precio promedio		Ingresos*		Precio promedio	
	Cab.	Var. semanal	\$/kg	Var. semanal	Cab.	Var. semanal	\$/kg	Var. semanal
Novillo	1.521	▼-55%	441,3	▼-1%	16.303	▼-45%	429,9	▼-3%
Novillito	3.111	▼-46%	491,1	▲1%	16.627	▼-42%	423,1	▲1%
Vaquillona	2.942	▼-49%	484,0	▲6%	15.894	▼-37%	404,9	▲2%
Vaca	7.921	▼-52%	256,4	▲1%	17.026	▼-34%	270,2	▲4%
<b>Total</b>	<b>15.495</b>	<b>▼-51%</b>	-	-	<b>65.850</b>	<b>▼-40%</b>	-	-

Fuente: Sitio web MAG  
\*Los datos del SIO Carnes son provisorios y sujetos a modificaciones.

Ingresos MAG (cabezas)

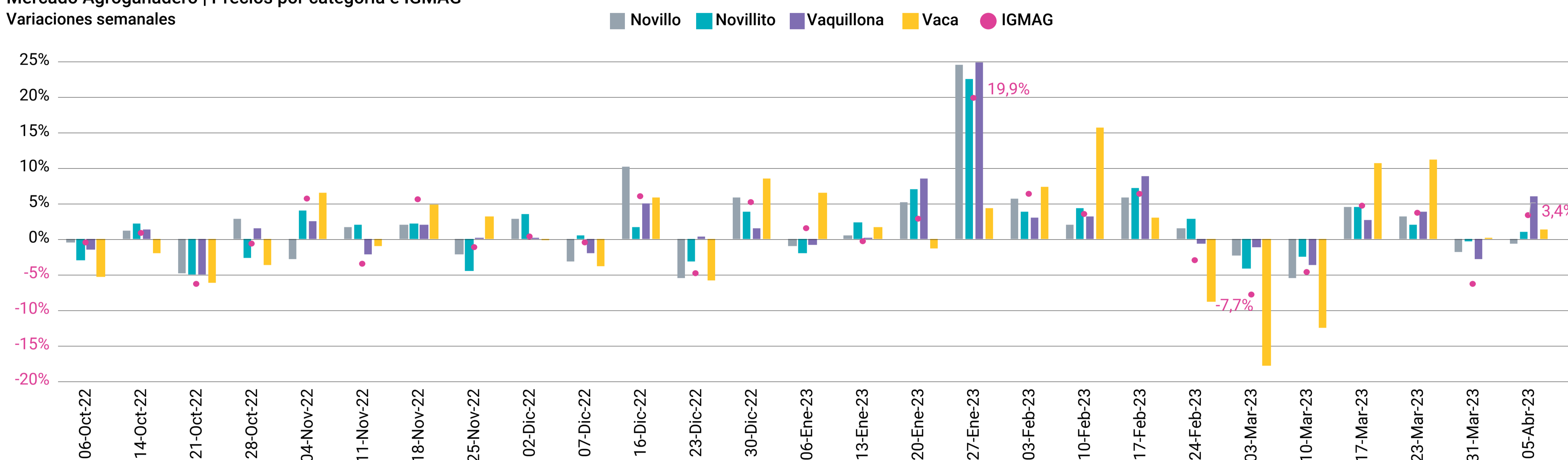


Ingresos SIO - Carnes (cabezas)



## Mercado Agroganadero | Precios por categoría e IGMAG

Variaciones semanales



Fuente: DPM-SSMA en base a Mercado Agroganadero.

## Precios

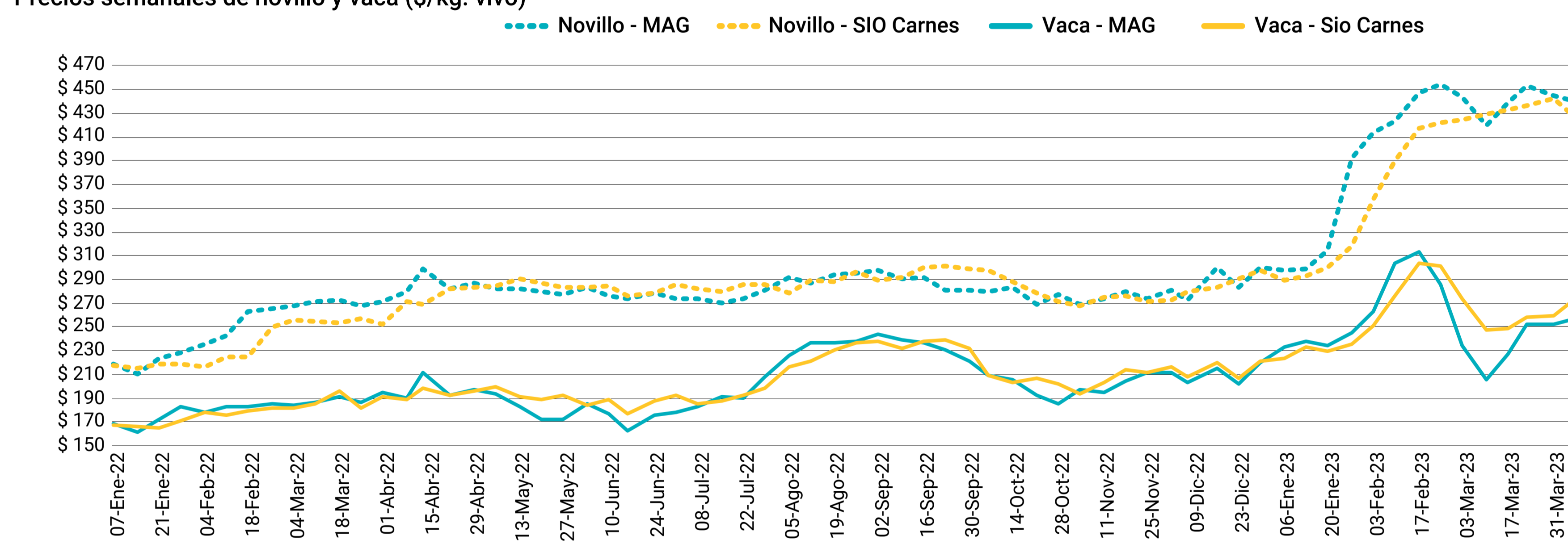
### Novillo y Vaca

Los precios promedio mostraron bajas para el **Novillo** y subas para **Vaca**, en ambos mercados bajo análisis. En el SIO el descenso en el precio del **Novillo** fue mayor al observado en el MAG, quebrando en el primer mercado la tendencia de 12 semanas consecutivas en alza. La **Vaca** por su parte, registró en el SIO un aumento mayor en comparación con el MAG; mostrando en ambos mercados cuatro semanas consecutivas con tendencia alcista.

**Novillo.** En el SIO su precio descendió (-2,8%), alcanzando la cotización (\$429,9) un valor próximo al observado la segunda semana de marzo. También se vio en el MAG un descenso semanal (-0,7%), aunque leve, llevando el precio a \$441,3.

**Vaca.** En el SIO el precio subió (+4,0%) a \$270,2 mientras que en el MAG el precio aumentó (+1,4%) en menor medida, llevando la cotización a \$256,0.

Precios semanales de novillo y vaca (\$/kg. vivo)



Fuente: DPM-SSMA en base a SIO Carnes y MAG.

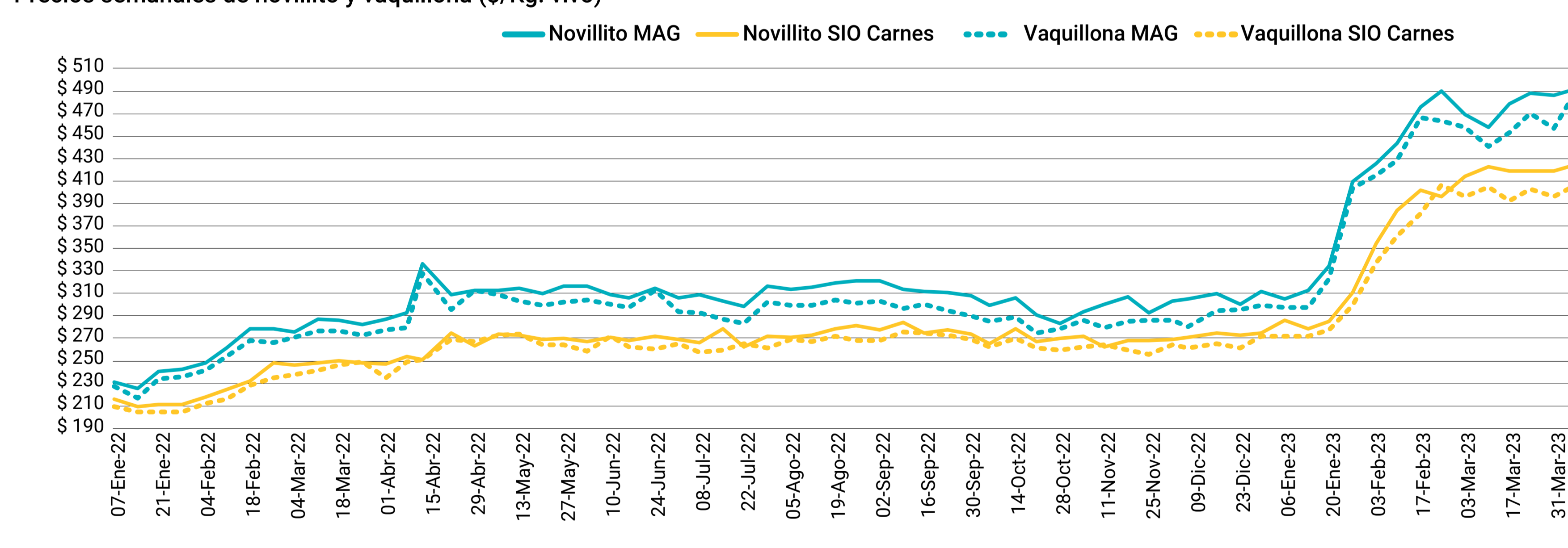
### Novillito y Vaquillona

Los precios de las categorías destinadas mayormente al consumo interno mostraron esta semana aumentos tanto en el SIO como en el MAG, aunque en mayor proporción en este último mercado. El precio del **Novillito** registró el mismo aumento proporcional en ambos mercados, mientras que la **Vaquillona** mostró una suba más pronunciada en el MAG.

**Novillito.** La suba semanal observada en ambos mercados representó el 1,0% llevando la cotización del SIO (\$423,1) y del MAG (\$491,1) a nuevos valores máximos en moneda corriente.

**Vaquillona.** En el SIO el precio aumenta frente a la semana pasada (+2,2%) dejando la cotización (\$404,9) en un valor cercano al observado la segunda semana de marzo. En el MAG, la cotización (\$484,0) aumenta significativamente (+6,0%) mostrando el valor más alto alcanzado hasta el momento en términos corrientes.

Precios semanales de novillito y vaquillona (\$/Kg. vivo)



Fuente: DPM-SSMA en base a SIO Carnes y MAG.

## Ingreso de cabezas

El ingreso de cabezas mostró importantes descensos en todas las categorías, tanto en el MAG como en el SIO Carnes. Contrariamente a lo observado las cuatro semanas anteriores, el SIO bajó la comercialización esta semana, siendo el **Novillo** la categoría que lidera el descenso acompañada en menor medida por el **Novillito**. En el MAG se dio una mayor disminución en la entrada de animales, disminuyendo principalmente el ingreso del **Novillito** seguido por un descenso considerable en la categoría **Vaca**.

**SIO Carnes.** El descenso alcanzó el 40% siendo 31% inferior al promedio de las últimas 4 semanas. Se destaca el **Novillo** mostrando ingresos promedio 45% menores a los de la semana previa, mientras que la comercialización del **Novillito** baja un 42%. La **Vaquillona** y la **Vaca** disminuyeron también la cantidad de animales comercializados (-36% en promedio), aunque en menor proporción.

**MAG.** El movimiento semanal marcó un fuerte descenso del 51% y resultando 34% menor al promedio de las últimas 4 semanas. La baja semanal fue liderada por el **Novillo** (-55%), seguido por la **Vaca** (-52%) y las categorías livianas (-48% en promedio).

## Otras referencias de precios

### Remates

Los precios comercializados en remates del interior que se exhiben buscan ser orientativos y como referencia adicional al SIO y MAG para una mejor interpretación de la dinámica del mercado.

Para la semana de referencia se relevan siete remates que involucran un total de 3.178 animales para las categorías bajo análisis.

Buenos Aires - Brandsen 4 de abril de 2023 - 698 cabezas				
Categorías	Cabezas	P. Kilo Min.	P. Kilo Máx.	P. Kilo Prom.
Vacas gordas	198	\$ 300,0	\$ 375,0	\$ 337,9
Vaca Manuf./Conserva	500	\$ 190,0	\$ 289,0	\$ 267,0

Buenos Aires - Rauch 4 abril de 2023 - 653 cabezas				
Categorías	Cabezas	P. Kilo Min.	P. Kilo Máx.	P. Kilo Prom.
Vacas gordas	66	\$ 300,0	\$ 370,0	\$ 344,7
Vaca Manuf./Conserva	557	\$ 140,0	\$ 298,0	\$ 241,7
Novillos	15	\$ 415,0	\$ 415,0	\$ 415,0
Vaquillonas	15	\$ 308,0	\$ 337,0	\$ 328,1

Buenos Aires - Tres Arroyos 4 abril de 2023 - 487 cabezas				
Categorías	Cabezas	P. Kilo Min.	P. Kilo Máx.	P. Kilo Prom.
Vacas gordas	117	\$ 310,0	\$ 347,0	\$ 333,3
Vaca Manuf./Conserva	338	\$ 170,0	\$ 306,0	\$ 239,9
Novillos	1	\$ 390,0	\$ 390,0	\$ 390,0
Vaquillonas	31	\$ 420,0	\$ 520,0	\$ 510,3

Buenos Aires - Azul 4 abril de 2023 - 483 cabezas				
Categorías	Cabezas	P. Kilo Min.	P. Kilo Máx.	P. Kilo Prom.
Vacas gordas	65	\$ 320,0	\$ 370,0	\$ 354,7
Vaca Manuf./Conserva	401	\$ 140,0	\$ 294,0	\$ 243,2
Novillos	6	\$ 410,0	\$ 450,0	\$ 430,0
Vaquillonas	11	\$ 380,0	\$ 400,0	\$ 392,7

Córdoba - Villa Huidobro 4 de abril de 2023 - 346 cabezas				
Categorías	Cabezas	P. Kilo Min.	P. Kilo Máx.	P. Kilo Prom.
Vacas gordas	66	\$ 292,0	\$ 365,0	\$ 342,9
Vaca Manuf./Conserva	89	\$ 250,0	\$ 300,0	\$ 286,0
Novillos	117	\$ 340,0	\$ 502,0	\$ 446,6
Vaquillonas	74	\$ 382,0	\$ 455,0	\$ 428,4

Buenos Aires - Bahía Blanca 4 de abril de 2023 - 283 cabezas				
Categorías	Cabezas	P. Kilo Min.	P. Kilo Máx.	P. Kilo Prom.
Vacas gordas	21	\$ 295,0	\$ 317,0	\$ 303,3
Vaca Manuf./Conserva	253	\$ 210,0	\$ 292,0	\$ 265,9
Vaquillonas	9	\$ 380,0	\$ 420,0	\$ 396,9

La Pampa - Bernasconi 4 de abril de 2023 - 228 cabezas				
Categorías	Cabezas	P. Kilo Min.	P. Kilo Máx.	P. Kilo Prom.
Vacas gordas	146	\$ 234,0	\$ 334,0	\$ 264,8
Vaca Manuf./Conserva	57	\$ 182,0	\$ 210,0	\$ 206,2
Toros	21	\$ 244,0	\$ 355,0	\$ 303,5
Vaquillonas	4	\$ 450,0	\$ 466,0	\$ 458,0

Fuente: DPM-SSMA en base a Entre Surcos y Corrales.